

Parlamentariske Aktiviteter 2019-2024

- en kvantitativ gennemgang af Karen Melchior og de øvrige danske europaparlamentarikers vigtigste parlamentariske aktiviteter

Rapport, juli 2024

renew
europe.

INDHOLDSFORTEGNELSE

Resumé	3
Data og Metode	4
Dataindsamling.....	4
Metode	5
Resultater	5
Stemmeafgivninger	5
Beslutningsforslag	8
Ordfører for udtalelse	9
Skyggeordfører for udtalelse	10
Mundtlige forespørgsler	10
Bidrag til plenardebatter	11
Ordfører for betænkning	12
Skyggeordfører for betænkning	13
Bilag.....	14

RESUMÉ

Denne rapport analyserer Karen Melchiors aktiviteter i Europa-Parlamentet sammenlignet med andre danske europaparlamentarikere og partigrupperne i Parlamentet. Ved hjælp af kvantitative data om taler, stemmer, forslag og spørgsmål giver rapporten en omfattende sammenligning og belyser Melchiors bidrag og indflydelse. Analysen viser, at Melchior er en af de mest aktive danske MEP'er, især inden for beslutningsforslag og plenardebatter.

Dataanalysefirmaet Buhl & Rasmussen er uafhængig af partipolitiske interesser. Rapporten er bestilt af Karen Melchior, Renew Europe Group.

DATA OG METODE

Dataindsamling

Dataene til denne rapport er indsamlet fra Europa-Parlamentets officielle website¹ og omfatter alle afstemninger afgivet som roll-call-votes (RCV) i Europa-Parlamentets plenarsamlinger i den 9. samling, som løber fra 2019 til 2024. Indsamlingen af data fandt sted i juni og juli 2024. Datamaterialet omfatter 19.276 afstemninger. For at validere korrektheden er der manuelt foretaget stikprøvekontroller, og mængden af RCVs er sammenholdt med den tilsvarende dataindsamling, der er foretaget af mepwatch.eu². Sammenholdningen viser en difference i antal RCVs mellem de to opgørelser på 0,1%, hvilket anses for tilfredsstillende.

Et medlem af Europa-Parlamentet (MEP) kan anmode om en stemmerettelse til en elektronisk afstemning ved navneopråb (RCV). Stemmerettelsen indføres i dokumentet med afstemningsresultatet, men har ikke betydning for udfaldet af afstemningen³. I det indsamlede datamateriale er der set bort fra eventuelle stemmerettelser.

For hvert dansk medlem af Europa-Parlamentet (MEP) er der indsamlet data for at beskrive de vigtigste parlamentariske aktiviteter. Disse aktiviteter omfatter:

- **Bidrag til plenardebatter:** Antallet af taler og indlæg, hver MEP har holdt i plenardebatterne.
- **Ordfører for betænkning:** Antallet af gange, hver MEP har fungeret som skyggeordfører for en betænkning.
- **Skyggeordfører for betænkning:** Antallet af gange, hver MEP har fungeret som skyggeordfører for en betænkning.
- **Ordfører for udtalelse:** Antallet af gange, hver MEP har fungeret som ordfører for en udtalelse.
- **Skyggeordfører for udtalelse:** Antallet af gange, hver MEP har fungeret som skyggeordfører for en udtalelse.
- **Beslutningsforslag:** Antallet af beslutningsforslag, hver MEP har stillet.
- **Mundtlige forespørgsler:** Antallet af mundtlige forespørgsler, hver MEP har fremsat.

For at opnå en dybere forståelse af de danske europaparlamentarikeres aktiviteter er indholdet af deres taler og bidrag til plenardebatterne også blevet indsamlet og derefter maskinoversat til dansk. I det omfang en dansk version ikke allerede var tilgængelig.

Det bemærkes, at der ikke er indsamlet data vedrørende udvalgsarbejde, hvilket begrænser analysen til plenarsamlingernes aktiviteter.

¹ [European Parliament \(europa.eu\)](https://www.europa.eu)

² Se mepwatch.eu/9/

³ Jf. Europa-Parlamentets forretningsorden https://www.europarl.europa.eu/doceo/document/RULES-9-2023-05-08-TOC_DA.html

Metode

Analyserne i denne rapport har et kvantitativt afsæt, der er tilstræbt en nøgtern og objektiv beskrivelse af data.

MEPernes stemmeafgivelser er sammenlignet direkte. Det er opgjort om to medlemmer har stemt det samme eller ej, der er ikke gjort forskel på om det ene medlem har stemt "hverken for eller imod" som en midterposition eller om de to MEPere har stemt hhv. for og imod. Kun afstemninger hvor begge de to MEPere der sammenlignes, har afgivet en stemme, er talt med.

Partigruppernes stemme er fastsat efter flertallet af gruppemedlemmernes stemmeafgivning til det pågældende forslag.

Hver stemme er vægtet lige i opgørelserne uanset om der er tale om en endelig vedtagelse, et ændringsforslag eller den anvendte procedure. De største og mest kontroversielle direktiver vil typisk være ledsaget af flere ændringsforslag og flere anmodninger om navneopråb end de mindre sager, hvilket indirekte resulterer i en vægtning efter væsentlighed.

Afstemningerne er grupperet efter hvilket udvalg, den sag de vedrører, er knyttet til.

De vigtigste parlamentariske aktiviteter er opgjort rent kvantitativ og sammenholdt således.

Indhold af bidrag til plenardebatter er indsamlet på dansk og i tilfælde, hvor en dansk version ikke har været tilgængelig maskinoversat (vha. ChatGPT 4o) til dansk. Talerne er for hvert dansk medlem tokeniseret. Der er for hver MEP foretaget en optælling af antal sagte ord og lix-tallet er beregning. Herefter er de oftest anvendte danske stopord sorteret fra således, at der med afsæt i data kan dannes ordskyer og sammenlignes sprogbrug. MEPernes sprogbrug er sammenlignet parvis ved at beregne "Keyness".

Keyness-beregningen bruges til at identificere ord, der er særligt fremtrædende i én tekst (målgruppen) sammenlignet med en anden (referencegruppen). For hvert ord beregnes en chi-square-værdi baseret på dets forekomst i begge grupper. Derved fremkommer en score, der angiver, hvor meget hyppigere eller sjældnere et ord optræder hos den ene MEP. Metoden fremhæver karakteristiske ord i målgruppen i forhold til referencegruppen⁴.

RESULTATER

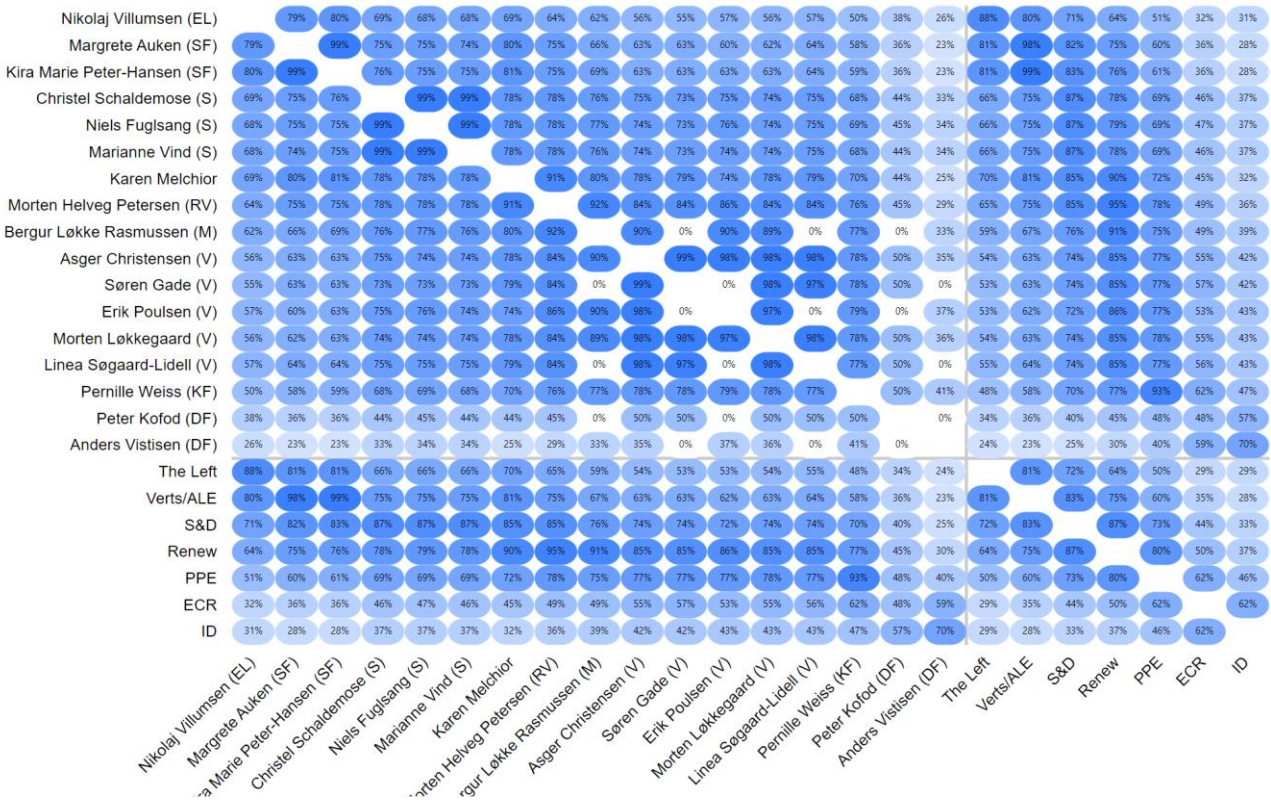
Stemmeafgivninger

Figuren herunder, illustrerer hyppigheden af, hvor ofte danske medlemmer af Europa-Parlamentet (MEPs) stemmer i overensstemmelse med hinanden og med forskellige politiske grupper i Europa-Parlamentet. På begge akser er de danske MEPs listet sammen med de politiske grupper (som The Left, Verts/ALE, S&D, Renew, PPE, ECR, og ID). Procenterne i cellerne angiver hvor ofte, de an-

⁴ Se [Relative frequency analysis \(keyness\) :: Tutorials for quanteda](#)

givne MEPs eller grupper stemmer ens. Højere procentdele, markeret med mørkere blå farver, indikerer en højere grad af stemmeoverensstemmelse, mens lysere farver repræsenterer lavere overensstemmelse.

Figur 1 Stemmelighed blandt danske MEPs og partigrupper i Europa-Parlamentet, 2019-2024



Anm.: De steder hvor der er angivet 0% har de to respektive MEP ikke deltaget i samme afstemninger.
 Kilde: Egen tilblivelse pba. data indsamlet fra Europa-Parlamentet, juni-juli 202

Heatmappet viser tydeligt, at medlemmer fra samme politiske grupper ofte stemmer ens. For eksempel har medlemmerne fra Socialistisk Folkeparti (SF) og Socialdemokratiet (S) høj stemmeoverensstemmelse med hinanden og med deres respektive politiske grupper i parlamentet. Modsat ses det, at medlemmer fra Dansk Folkeparti (DF) har lav stemmeoverensstemmelse med andre danske MEPs og mange af de andre politiske grupper.

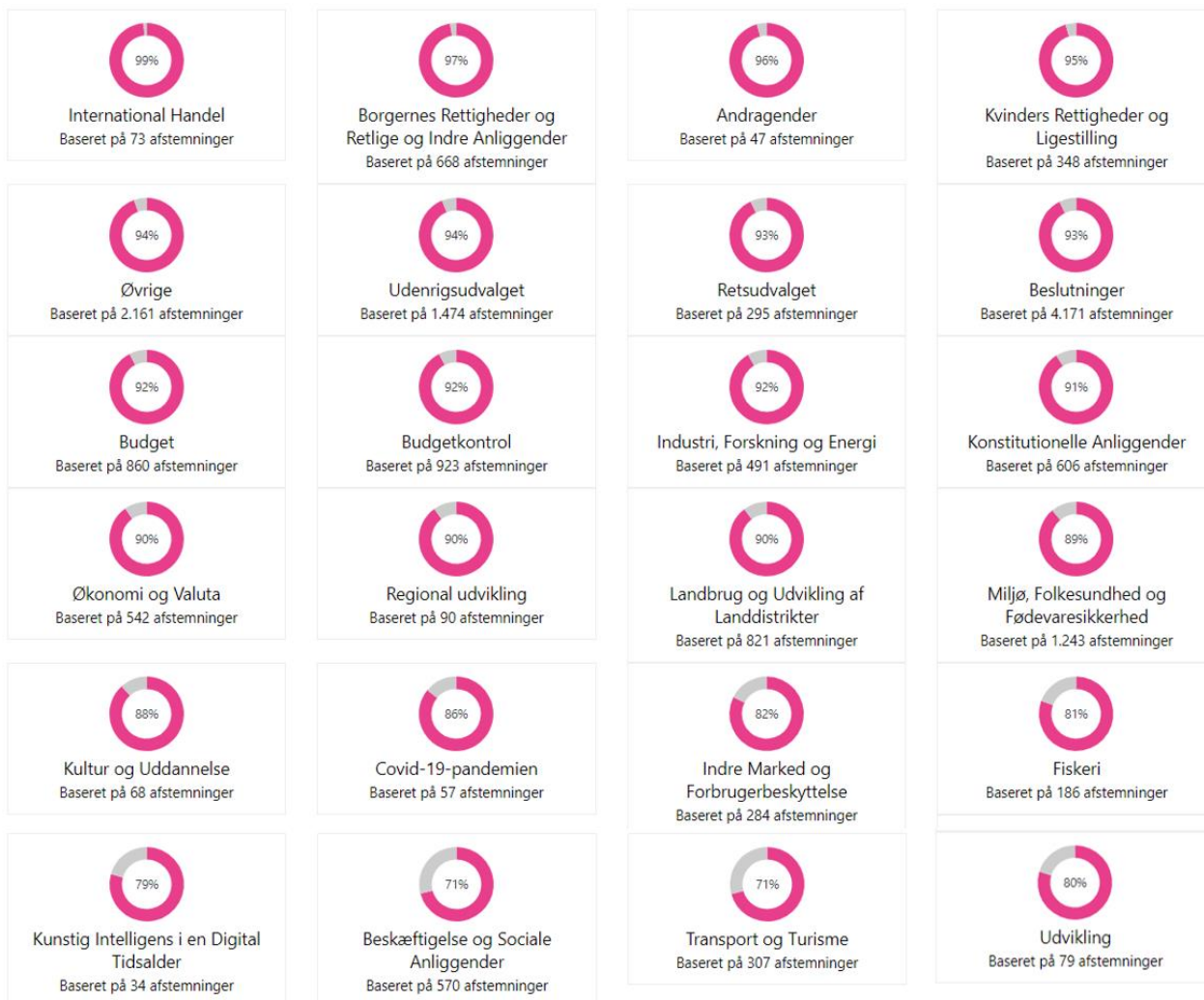
Visualisering giver et databaseret indblik i de politiske alliancer og stemmemønstre blandt danske MEPs og kan bruges til at analysere og forstå deres politiske samarbejde og divergens i Europa-Parlamentet.

Karen Melchior er sjældnest enig med Anders Vistisen (DF) og oftest enig med Morten Helveg Petersen (RV); hhv. 25% og 91%.

Både Karen Melchior og Morten Helveg Petersen blev valgt for de Radikale ved valget i 2019 og har begge siddet i Renew-gruppen, hvorfor den relativt høje grad af enighed ikke er overraskende. Det

kan imidlertid være interessant at kigge nærmere på 9% af afstemningerne, hvor de to politikere ikke har været enige.

Figur 2 Sammenligning af stemmeafgivelser, Karen Melchior og Morten Helveg Petersen, grupperet efter udvalg, 2029-2024



Kilde: Egen tilblivelse pba. data indsamlet fra Europa-Parlamentet, juni-juli 2024.

De to områder⁵, hvor Karen Melchior og Morten Helveg Petersen flest gange har stemt noget forskelligt (opgjort i antal ikke procent) er hhv. inden for beskæftigelse og sociale anliggende og miljø, folkesundhed og fødevarer sikkerhed. En nærmere gennemgang af disse områder viser, at Karen Melchior indenfor begge områder lægger sig tættere på den grønne gruppe og længere fra ECR-gruppen end Morten Helveg Petersen.

⁵ Afstemningerne i plenaren vedrører en sag, som er knyttet til et af parlamentets udvalg. Ved "område" refereres her til det politikområde, som udvalget, afstemningen er knyttet til, afstemningen er dækker.

Tabel 1 Stemmesammenligning, Karen Melchior og Morten Helveg Petersen, Beskæftigelse og sociale anliggende, 2019-2024

	Indbyrdes stemmelighed	Stemmelighed med den grønne gruppe	Stemmelighed med Renew Europe-gruppen	Stemmelighed med ECR-gruppen
Karen Melchior	71%	78%	87%	37%
Morten Helveg Petersen	71%	53%	71%	43%

Kilde: Egen tilblivelse pba. data indsamlet fra Europa-Parlamentet, juni-juli 2024.

Tabel 2 Stemmesammenligning, Karen Melchior og Morten Helveg Petersen, Miljø, folkesundhed og fødevarerikkerhed, 2019-2024

	Indbyrdes stemmelighed	Stemmelighed med den grønne gruppe	Stemmelighed med Renew Europe-gruppen	Stemmelighed med ECR-gruppen
Karen Melchior	89%	87%	87%	27%
Morten Helveg Petersen	89%	77%	98%	36%

Kilde: Egen tilblivelse pba. data indsamlet fra Europa-Parlamentet, juni-juli 2024.

Inden for området beskæftigelse og sociale anliggende følger Karen Melchior oftere sin egen parti-gruppe Renew end Morten Helveg Petersen gør, mens det forholder sig omvendt når det kommer til miljø, folkesundhed og fødevarerikkerhed.

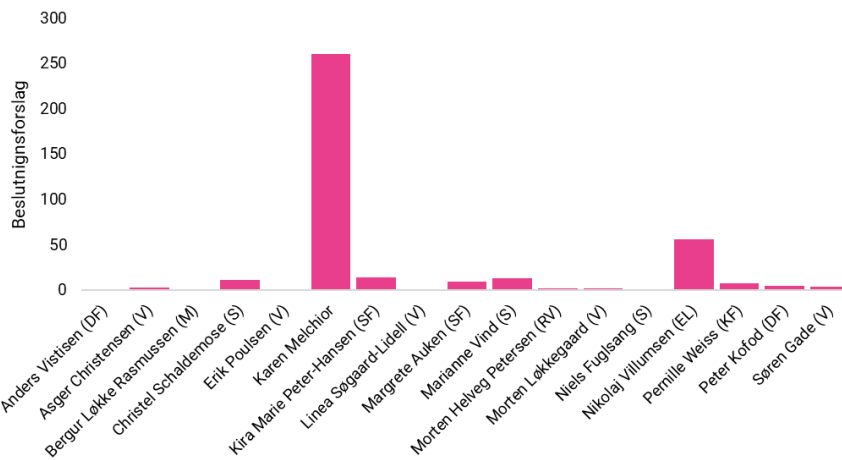
Beslutningsforslag

Et beslutningsforslag er et dokument vedtaget af Europa-Parlamentet, som udtrykker Parlamentets holdning til et specifikt spørgsmål, hvilket kan være alt fra udenrigspolitik til interne EU-spørgsmål⁶. Beslutninger er generelt ikke bindende, hvilket betyder, at de ikke har juridisk kraft til at pålægge handlinger. Dog kan de have en betydelig politisk indflydelse eller signalværdi.

Karen Melchior har medfremsat 261 beslutningsforslag i perioden 2019-2024, hvilket er markant højere end nogen anden dansk MEP. En gennemgang viser, at langt de fleste af disse beslutningsforslag vedrører udenrigspolitiske anliggender.

⁶ Beslutningsforslag indgives på anmodning af et udvalg, en politisk gruppe eller mindst 5 % af medlemmerne. Jf. Europa-Parlamentets forretningsordens artikel 132, 136, 139 og 144.

Figur 3 - Antal beslutningsforslag efter parlamentariker (2019-2024)



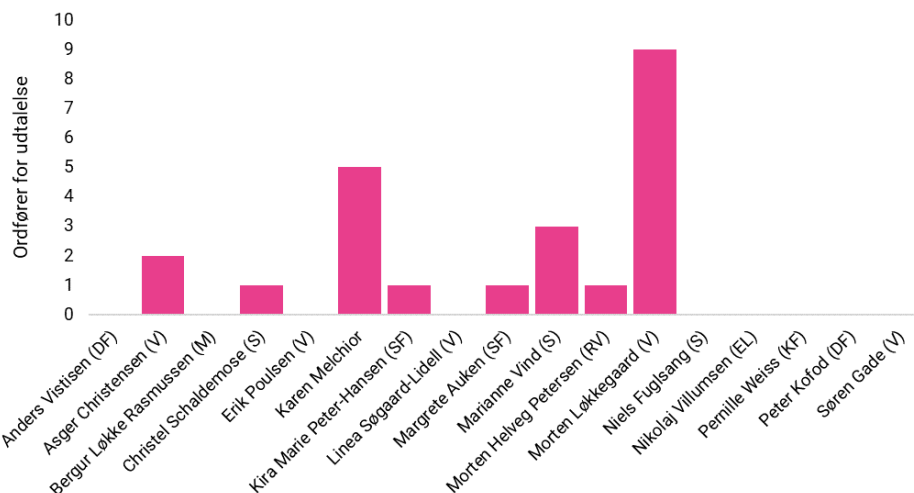
Anm.: Ikke alle parlamentarikerne har siddet hele perioden.
 Kilde: Egen tilblivelse pba. data indsamlet fra Europa-Parlamentet, juni-juli 2024.

Den danske MEP der har medfremsat næstflest beslutningsforslag er Nikolaj Villumsen (EL) med 56 beslutningsforslag, mens de fleste andre danske MEP'ere ligger på et langt lavere niveau.

Ordfører for udtalelse

Europa-Parlamentet kan i forbindelse med visse spørgsmål (f.eks. skattepolitik) udarbejde en rådgivende udtalelse (høringsprocedure). Rådet er ikke forpligtet til at følge udtalelse, men må heller ikke træffe afgørelse, før det har modtaget udtalelsen.

Figur 4 Antal ordførerskaber for udtalelser efter parlamentariker (2019-2024)



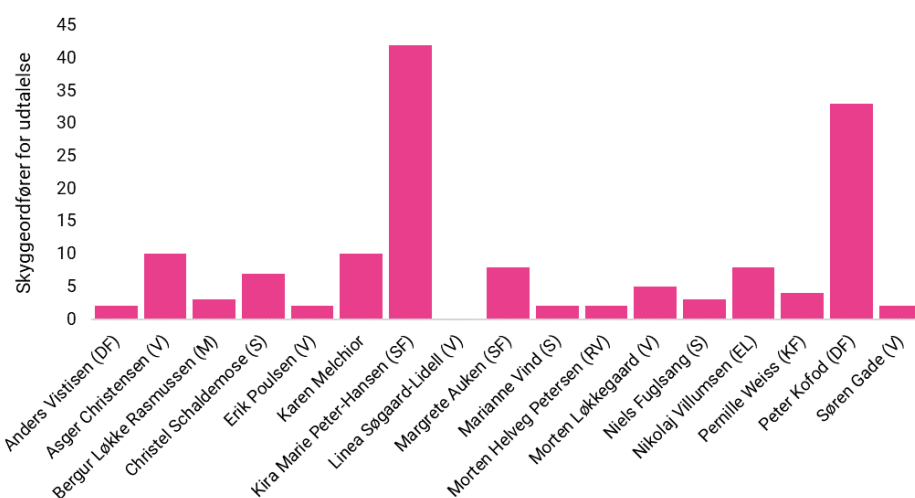
Anm.: Ikke alle parlamentarikerne har siddet hele perioden.
 Kilde: Egen tilblivelse pba. data indsamlet fra Europa-Parlamentet, juni-juli 2024.

Karen Melchior har været ordfører 5 udtalelser, hvilket placerer hende blandt de mest aktive danske MEP'er, når det kommer til udtalelser, dog overgået af Morten Løkkegaard (V) med 9. Ni danske MEP'ere har ikke været ordfører for udtalelser.

Skyggeordførere for udtalelse

Politiske grupper kan udpege en skyggeordfører til at følge en udtalelse (eller beslutning eller betænkning). Skyggeordføreren er ansvarlig for en gruppes generelle holdning til sagen og indgår typisk ved forhandlinger⁷.

Figur 5 Antal skyggeordførerskaber for udtalelser efter parlamentariker (2019-2024)



Anm.: Ikke alle parlamentarikerne har siddet hele perioden.

Kilde: Egen tilblivelse pba. data indsamlet fra Europa-Parlamentet, juni-juli 2024.

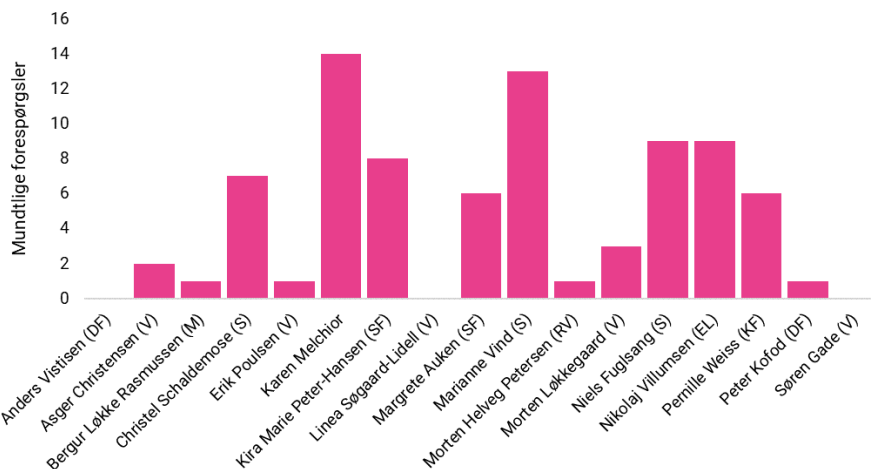
Den mest aktive skyggeordfører for udtalelser er Kira Marie Peter-Hansen (SF) med 42. Peter Kofod ligger også højt med 33, mens de øvrige MEP'er typisk har været skyggeordfører for en udtalelse 10 gange eller færre.

Mundtlige forespørgsler

Mundtlige forespørgsler er spørgsmål fra medlemmerne af Europa-Parlamentet til andre EU-institutioner og -organer.

⁷ MEP'ernes roller: fra ordfører til koordinator | Emner | Europa-Parlamentet

Figur 6 Antal mundtlige forespørgsler efter parlamentariker (2019-2024)



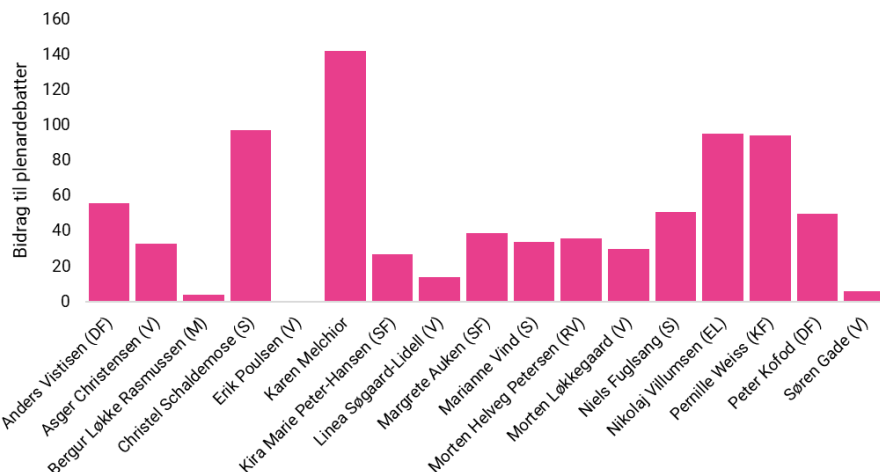
Anm.: Ikke alle parlamentarikerne har siddet hele perioden.
 Kilde: Egen tilblivelse pba. data indsamlet fra Europa-Parlamentet, juni-juli 2024.

Karen Melchior har stillet 14 mundtlige forespørgsler, hvilket er den højeste blandt de danske MEP'er, lige efter følger Marianne Vind (S) med 13 forespørgsler.

Bidrag til plenardebatter

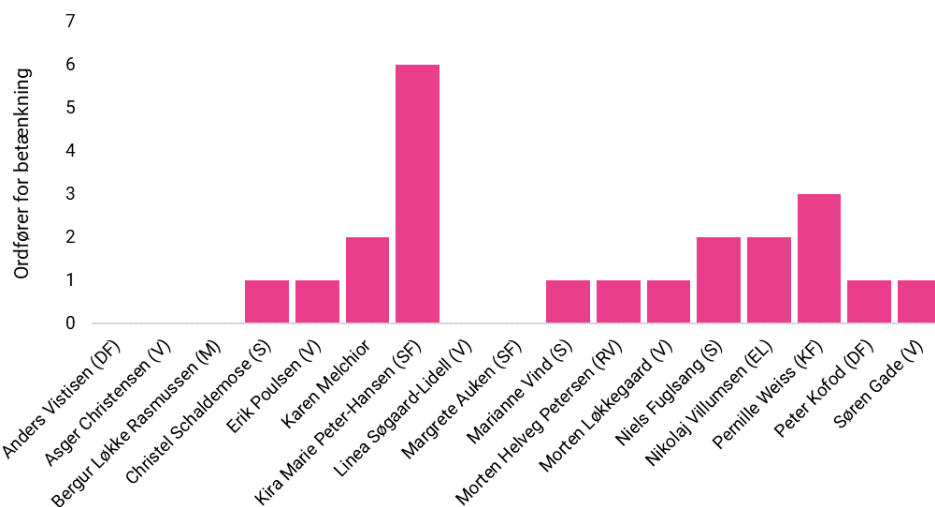
Karen Melchior har bidraget til plenardebatter 142 gange, hvilket er det højeste antal blandt de danske MEP'er. Christel Schaldemose (S), Nikolaj Villumsen (EL) og Pernille Weiss (KF) følger efter med henholdsvis 97, 95 og 94 bidrag.

Figur 7 Antal bidrag til plenardebatter efter parlamentariker (2019-2024)



Anm.: Ikke alle parlamentarikerne har siddet hele perioden.
 Kilde: Egen tilblivelse pba. data indsamlet fra Europa-Parlamentet, juni-juli 2024.

Figur 9 Antal ordførerskaber for betænkninger efter parlamentariker (2019-2024)

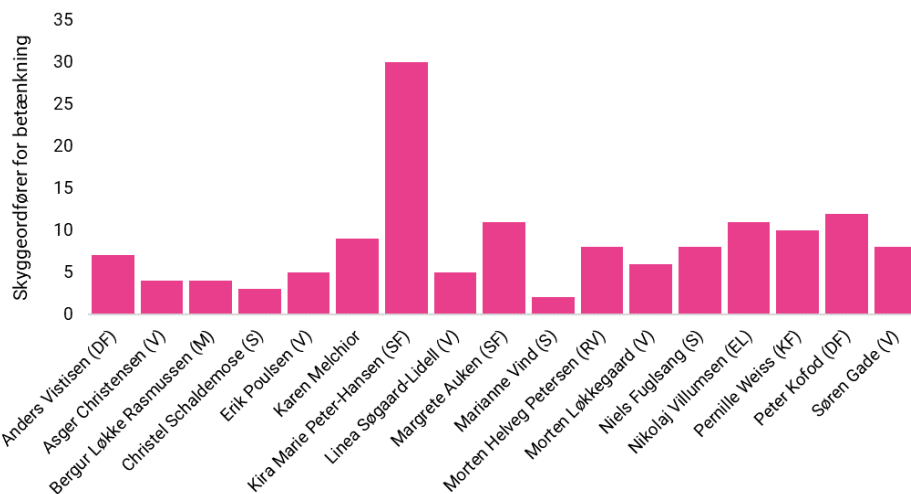


Anm.: Ikke alle parlamentarikerne har siddet hele perioden.
 Kilde: Egen tilblivelse pba. data indsamlet fra Europa-Parlamentet, juni-juli 2024.

Kira Marie Peter-Hansen (SF) været ordfører for 6 betænkninger. De øvrige danske MEPs har haft mellem 0 og 3 ordførerskaber.

Skyggeordførere for betænkning

Figur 10 Antal skyggeordførerskaber for betænkninger efter parlamentariker (2019-2024)



Anm.: Ikke alle parlamentarikerne har siddet hele perioden.
 Kilde: Egen tilblivelse pba. data indsamlet fra Europa-Parlamentet, juni-juli 2024.

Kira Marie Peter-Hansen (SF) været skyggeordfører for 30 betænkninger. De øvrige danske MEPs har haft mellem 2 og 12 skyggeordførerskaber. Karen Melchior har haft 9 skyggeordførerskaber.

BILAG

Tabel 4 Danske MEPs 2019-2024, periodeangivelse

Navn	Periode start	Periode slut
Anders Vistisen (DF)	22-11-2022	
Asger Christensen (V)		
Bergur Løkke Rasmussen (M)	22-11-2022	
Christel Schaldemose (S)		
Erik Poulsen (V)	22-11-2022	
Karen Melchior		
Kira Marie Peter-Hansen (SF)		
Linea Søgaard-Lidell (V)	01-02-2020	14-11-2022
Margrete Auken (SF)		
Marianne Vind (S)		
Morten Helveg Petersen (RV)		
Morten Løkkegaard (V)		
Niels Fuglsang (S)		
Nikolaj Villumsen (EL)		
Pernille Weiss (KF)		
Peter Kofod (DF)		14-11-2022
Søren Gade (V)		14-11-2022

Anm.: Datoer er kun angivet for MEPer, der ikke har siddet fra samlingens start og/eller til samlingens slut.

Kilde: www.europarl.europa.eu/meps/en/incoming-outgoing/outgoing og www.europarl.europa.eu/meps/en/incoming-outgoing/incoming

Tabel 5 Danske MEPs 2019-2024, periodeangivelse

	Beslutningsforslag	Ordfører for udtalelse	Skygge-ordfører for udtalelse	Mundtlige forespørgsler	Bidrag til plenardebatter	Ordfører for betænkning	Skygge-ordfører for betænkning
Anders Vistisen (DF)	0	0	2	0	56	0	7
Asger Christensen (V)	3	2	10	2	33	0	4
Bergur Løkke Rasmussen (M)	0	0	3	1	4	0	4
Christel Schaldemose (S)	11	1	7	7	97	1	3
Erik Poulsen (V)	0	0	2	1	0	1	5
Karen Melchior	261	5	10	14	142	2	9
Kira Marie Peter-Hansen (SF)	14	1	42	8	27	6	30
Linea Søgaard-Lidell (V)	1	0	0	0	14	0	5
Margrete Auken (SF)	10	1	8	6	39	0	11
Marianne Vind (S)	13	3	2	13	34	1	2
Morten Helveg Petersen (RV)	2	1	2	1	36	1	8
Morten Løkkegaard (V)	2	9	5	3	30	1	6
Niels Fuglsang (S)	1	0	3	9	51	2	8
Nikolaj Villumsen (EL)	56	0	8	9	95	2	11
Pernille Weiss (KF)	8	0	4	6	94	3	10
Peter Kofod (DF)	5	0	33	1	50	1	12
Søren Gade (V)	4	0	2	0	6	1	8

Anm.: Ikke alle parlamentarikerne har siddet hele perioden.

Kilde: Egen tilblivelse pba. data indsamlet fra Europa-Parlamentet juni-juli 2024.